

**План финансово-хозяйственной деятельности
на 2017 год**



Муниципальное бюджетное дошкольное образовательное учреждение детский сад № 75 "Центр развития ребенка" г. Белгорода
 (наименование муниципального бюджетного (автономного) учреждения)

ИНН/КПП 3123027329 / 312301001
 Единица измерения: руб.
 Наименование учредителя: Управление образования администрации г. Белгорода
 Адрес фактического местонахождения
 муниципального бюджетного (автономного)
 учреждения ул. Губкина, 19

КОДЫ	
Форма по КФД	
Дата	30.12.2016 г.
по ОКПО	
ОКЕИ	

1. Сведения о деятельности муниципального бюджетного (автономного) учреждения

- 1.1. Цели деятельности муниципального бюджетного (автономного) учреждения: в соответствии с Уставом учреждения
 1.2. Виды деятельности муниципального бюджетного (автономного) учреждения: в соответствии с Уставом учреждения
 1.3. Перечень услуг (работ), осуществляемых на платной основе: в соответствии с Уставом учреждения

2. Показатели финансового состояния учреждения




№ п/п	Наименование показателя	Сумма
1.	Нефинансовые активы, всего:	42 760 240
	из них:	
1.1.	Общая балансовая стоимость недвижимого муниципального имущества, всего	37 431 997
	в том числе:	
1.1.1.	Стоимость имущества, закрепленного собственником имущества за муниципальным бюджетным учреждением на праве оперативного управления	37 431 997
1.1.2.	Стоимость имущества, приобретенного муниципальным бюджетным учреждением за счет выделенных собственником имущества учреждения средств	
1.1.3.	Стоимость имущества, приобретенного муниципальным бюджетным учреждением за счет доходов, полученных от платной и иной приносящей доход деятельности	
1.1.4.	Остаточная стоимость недвижимого муниципального имущества	27 198 108
1.2.	Общая балансовая стоимость движимого муниципального имущества, всего	5 328 243
	в том числе:	
1.2.1.	Общая балансовая стоимость особо ценного движимого имущества	641 552
1.2.2.	Остаточная стоимость особо ценного движимого имущества	215 699
2.	Финансовые активы, всего	
	из них:	
2.1.	Дебиторская задолженность по доходам, полученным за счет средств бюджета	
2.2.	Дебиторская задолженность по выданным авансам, полученным за счет средств бюджета	
2.3.	Дебиторская задолженность по выданным авансам, полученным за счет доходов, полученных от платной и иной приносящей доход деятельности	
3.	Обязательства, всего	
	из них:	
3.1.	Просроченная кредиторская задолженность	
3.2.	Кредиторская задолженность по расчетам с поставщиками и подрядчиками за счет средств бюджета	
3.3.	Кредиторская задолженность по расчетам с поставщиками и подрядчиками за счет доходов, полученных от платной и иной приносящей доход деятельности	

3. Показатели по поступлениям и выплатам учреждения

№ п/п	Наименование показателя	Код по бюджетной классификации операции сектора государственного управления	2017 год					2018 год					2019 год				
			Всего	операции по лицевым счетам, открытым в органах Федерального казначейства				Всего	операции по лицевым счетам, открытым в органах Федерального казначейства				Всего	операции по лицевым счетам, открытым в органах Федерального казначейства			
				местный (городской) бюджет	областной бюджет	поступления от оказания платных услуг	поступления от иной приносящей доход деятельности		местный (городской) бюджет	областной бюджет	поступления от оказания платных услуг	поступления от иной приносящей доход деятельности		местный (городской) бюджет	областной бюджет	поступления от оказания платных услуг	поступления от иной приносящей доход деятельности
1.	Планируемый остаток средств на начало планируемого года		0				0				0						
2.	Поступления, всего		30 665 000	11 138 000	13 256 000	544 000	5 727 000	30 828 000	11 301 000	13 256 000	544 000	5 727 000	31 085 000	11 558 000	13 256 000	544 000	5 727 000
	в том числе		0					0					0				
2.1.	Субсидии на финансовое обеспечение выполнения муниципального задания		24 394 000	11 138 000	13 256 000			24 557 000	11 301 000	13 256 000			24 814 000	11 558 000	13 256 000		
2.2.	Субсидии, предоставляемые в соответствии с абзацем вторым пункта 1 статьи 78.1 Бюджетного кодекса РФ (субсидии на иные цели)		0					0					0				
2.3.	Субсидии на осуществление капитальных вложений в объекты муниципальной собственности или приобретение объектов недвижимого имущества в муниципальную собственность		0					0					0				
2.4.	Гранты в форме субсидий (в том числе предоставляемых по результатам конкурсов)		0					0					0				
2.5.	Поступления от оказания муниципальным бюджетным учреждениям услуг (выполнения работ), предоставление которых для физических и юридических лиц осуществляется на платной основе, всего		544 000	0	0	544 000	0	544 000	0	0	544 000	0	544 000	0	0	544 000	0
	в том числе		0					0					0				
2.5.1.	Кружки разной направленности		544 000			544 000		544 000			544 000		544 000			544 000	
2.6.	Поступления от иной приносящей доход деятельности, всего		5 417 000				5 417 000	5 417 000				5 417 000	5 417 000				5 417 000
	из них:		310 000				310 000	310 000				310 000	310 000				310 000
	в том числе		0				0	0				0	0				0
2.6.1.	Поступления от реализации ценных бумаг		0				0	0				0	0				0
2.7.	Планируемый остаток средств на конец планируемого года		0					0					0				
3.	Выплаты, всего:	900	30 665 000	11 138 000	13 256 000	544 000	5 727 000	30 828 000	11 301 000	13 256 000	544 000	5 727 000	31 085 000	11 558 000	13 256 000	544 000	5 727 000
	в том числе		0					0					0				
3.1.	Оплата труда и начисления на выплаты по оплате труда, всего	210	20 172 000	7 071 000	13 101 000	0	0	20 206 000	7 105 000	13 101 000	0	0	20 240 000	7 139 000	13 101 000	0	0
	из них:		0					0					0				
3.1.1.	Заработная плата	211	15 492 000	5 430 000	10 062 000			15 518 000	5 456 000	10 062 000			15 544 000	5 482 000	10 062 000		
3.1.2.	Прочие выплаты	212	1 000	1 000				1 000	1 000				1 000	1 000			
3.1.3.	Начисления на выплаты по оплате труда	213	4 679 000	1 640 000	3 039 000			4 687 000	1 648 000	3 039 000			4 695 000	1 656 000	3 039 000		
3.2.	Оплата работ, услуг, всего	220	2 979 000	2 405 000	0	424 000	150 000	3 136 000	2 562 000	0	424 000	150 000	3 331 000	2 757 000	0	424 000	150 000
	из них:		0					0					0				
3.2.1.	Услуги связи	221	45 000	25 000			20 000	45 000	25 000			20 000	45 000	25 000			20 000
3.2.2.	Транспортные услуги	222	4 000				4 000	4 000				4 000	4 000				4 000
3.2.3.	Коммунальные услуги	223	1 774 000	1 764 000			10 000	1 930 000	1 920 000			10 000	2 125 000	2 115 000			10 000

№ п/п	Наименование показателя	Код по бюджетной классификации операции сектора государственного управления	2017 год				2018 год				2019 год						
			Всего	операции по лицевым счетам, открытым в органах Федерального казначейства			Всего	операции по лицевым счетам, открытым в органах Федерального казначейства			Всего	операции по лицевым счетам, открытым в органах Федерального казначейства					
				местный (городской) бюджет	областной бюджет	поступления от оказания платных услуг		поступления от иной приносящей доход деятельности	местный (городской) бюджет	областной бюджет		поступления от оказания платных услуг	поступления от иной приносящей доход деятельности	местный (городской) бюджет	областной бюджет	поступления от оказания платных услуг	поступления от иной приносящей доход деятельности
3.2.4.	Арендная плата за пользование имуществом	224	0				0				0						
3.2.5.	Работы, услуги по содержанию имущества	225	540 000	454 000		86 000	541 000	455 000		86 000	541 000	455 000				86 000	
3.2.6.	Прочие работы, услуги	226	616 000	162 000		424 000	616 000	162 000		424 000	616 000	162 000			424 000	30 000	
3.3.	Социальное обеспечение, всего	260	0	0	0	0	0	0	0	0	0	0	0	0	0	0	
	из них:		0				0				0						
3.3.1.	Пособия по социальной помощи населению	262	0				0				0						
3.4.	Прочие расходы	290	1 411 000	1 401 000		10 000	1 411 000	1 401 000		10 000	1 411 000	1 401 000				10 000	
3.5.	Поступление нефинансовых активов, всего	300	6 103 000	261 000	155 000	120 000	5 567 000	6 075 000	233 000	155 000	120 000	5 567 000	6 103 000	261 000	155 000	120 000	5 567 000
	из них:		0				0				0						
3.5.1.	Увеличение стоимости основных средств	310	255 000		155 000	100 000	255 000		155 000		100 000	255 000		155 000		100 000	
3.5.2.	Увеличение стоимости нематериальных активов	320	0				0					0					
3.5.3.	Увеличение стоимости неприпроизведенных активов	330	0				0					0					
3.5.4.	Увеличение стоимости материальных запасов	340	5 848 000	261 000		120 000	5 820 000	233 000		120 000	5 467 000	5 848 000	261 000		120 000	5 467 000	
3.6.	Справочно: Объем публичных обязательств, всего		0				0				0						

Руководитель учреждения
Начальник планового отдела
Главный бухгалтер

 С.Калашникова
 Л.Шумакова
 Л.Федорова

Исполнитель: О. Гуляева